

QR-код для подтверждения статуса участника СВО при посещении учреждений культуры и спорта

1. Получение QR-кода для подтверждения статуса участника СВО при посещении учреждений культуры и спорта

Участники СВО по линии Минобороны при посещении учреждений культуры и спорта могут воспользоваться сервисом подтверждения статуса участника СВО на Госуслугах. Для этого необходимо перейти на страницу сервиса в мобильном приложении Госуслуг и нажать кнопку «Получить» (см. Рисунок 1). Сервис доступен только для пользователей Госуслуг с подтвержденной учетной записью.

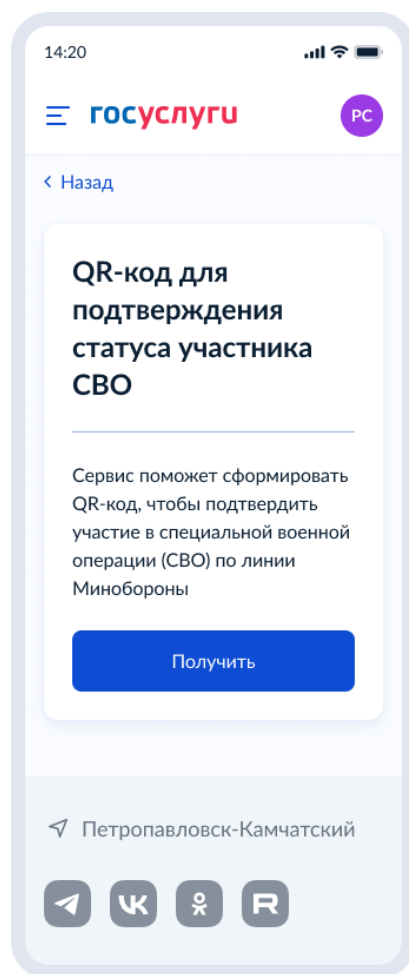


Рисунок 1. Стартовый экран сервиса

Сервис сделает запрос к витрине Минобороны. Если данные о пользователе будут найдены в витрине, они будут сохранены в сервисе с уникальным идентификатором формата GUID, и будет сформирован QR-код со ссылкой вида <https://www.gosuslugi.ru/somc2/guid>, который участник СВО сможет предъявить в приложении Госуслуги, либо заранее сделав скриншот в режиме оффлайн на экране своего мобильного устройства (см. Рисунок 2).

QR-код действует 5 минут. Если повторное обращение к сервису происходит в течение этого времени, пользователю отобразится QR-код, информация о котором уже есть в сервисе, без дополнительного обращения к витрине Минобороны. По истечении 5 минут данные, полученные из витрины Минобороны удаляются.

Если данные о заявителе не будут найдены в витрине Минобороны, сервис предложит пользователю обратиться за получением справки об участии в СВО на форму услуги ВСЦ Минобороны (см. Рисунок 3).

Участники СВО по линии Минобороны, по линии других ведомств, а также члены их семей при посещении учреждений культуры и спорта могут предъявить бумажную справку об участии в СВО и\или удостоверение ветерана боевых действий.

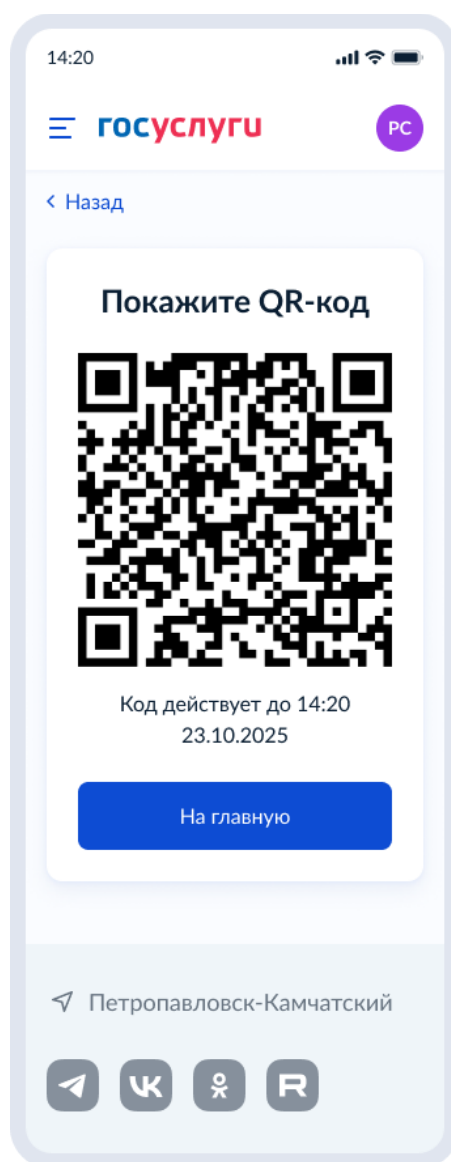


Рисунок 2. QR-код для подтверждения статуса участника СВО

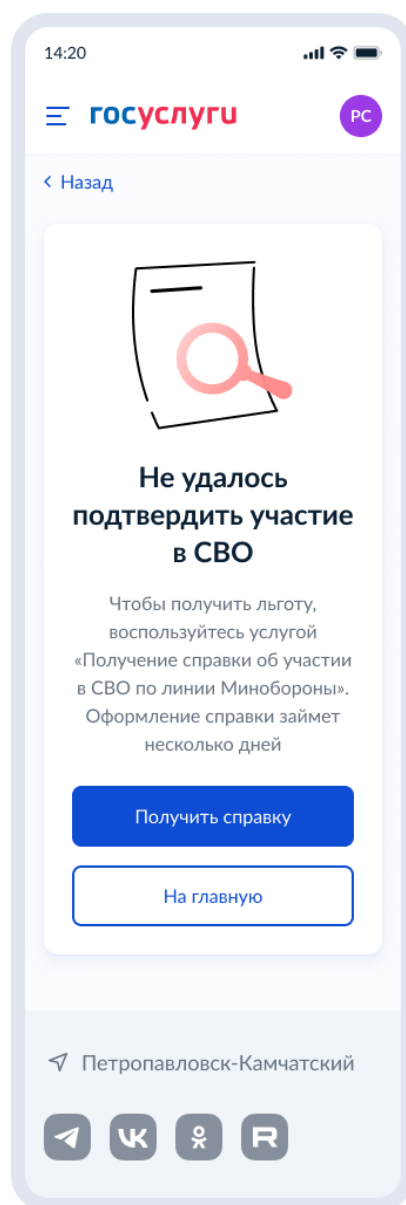


Рисунок 3. Экран, если в витрине Минобороны нет данных об участии в СВО

2. Проверка QR-кода сотрудниками учреждений культуры и спорта

При предъявлении QR-кода участником СВО, сотрудник учреждения культуры открывает на своём мобильном устройстве приложение Госуслуги и переходит в сервис Госскан (см. Рисунок 4). Сотрудник сканирует предъявленный QR-код (см. Рисунок 7). При наличии у сотрудника полномочий (машиночитаемой доверенности – МЧД) на сканирование документов, он может проверить QR-код с использованием такой доверенности.

Если предъявлен валидный QR-код, сотрудник увидит сведения о подтверждении участия в СВО предъявителем QR-кода (см. Рисунок 8).

Если предъявлен QR-код с идентификатором, отсутствующим в сервисе, или срок действия QR-кода истёк, сервис покажет соответствующие сообщения (см. Рисунок 9 и Рисунок 10).

Данные об успешном факте сканирования с использованием МЧД сохраняются в сервисе в составе, указанном в таблице ниже

№	Описание параметра
1	Идентификатор факта сканирования
2	ОГРН организации
3	Дата сканирования
4	Время сканирования

Сервис раз в 30 дней формирует сводный отчёт (выгрузку) по всем успешным фактам сканирования в формате Excel, подписывает отсоединённой ЭП Минцифры России, упаковывает в zip-архив и отправляет на адрес электронной почты юридического лица, указанный в личном кабинете ЕСИА. Пример отчёта представлен на рисунке Рисунок 11.

Данные о сканировании хранятся в сервисе 90 дней, после чего удаляются.

Схема бизнес-процесса представлена на Рисунок 12. Схема информационных потоков представлена на рисунках Рисунок 13, Рисунок 14 и Рисунок 15.

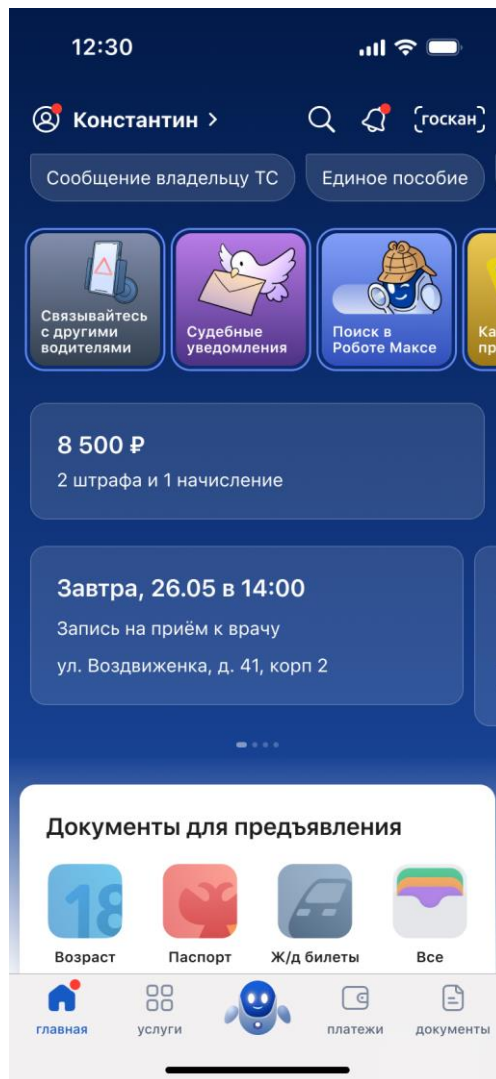


Рисунок 4. Главный экран МП Госуслуги с сервисом Госскан




Рисунок 5. Начальный экран сервиса Госкан




Рисунок 6. Выбор сканирования от лица организации

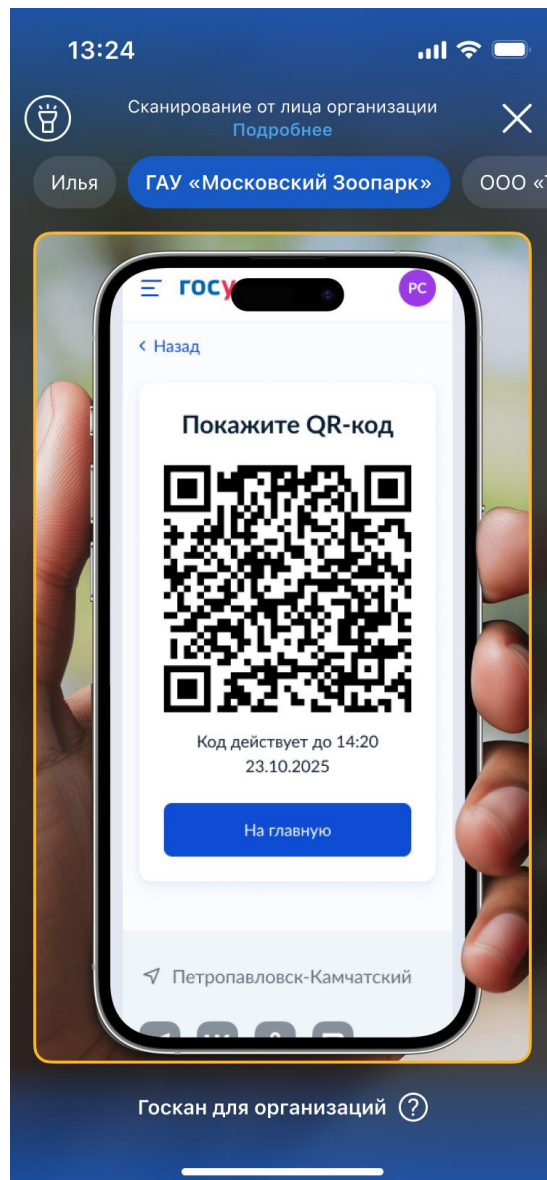


Рисунок 7. Экран сканирования QR-кода в сервисе Госскан от лица организации

12:30



[заккрыть](#)



Статус участника СВО
подтверждён



Рисунок 8. Результат сканирования валидного QR-кода

12:30



заккрыть



Данные не обнаружены

Статус участия в СВО не подтверждён



Рисунок 9. Результат сканирования невалидного QR-кода.

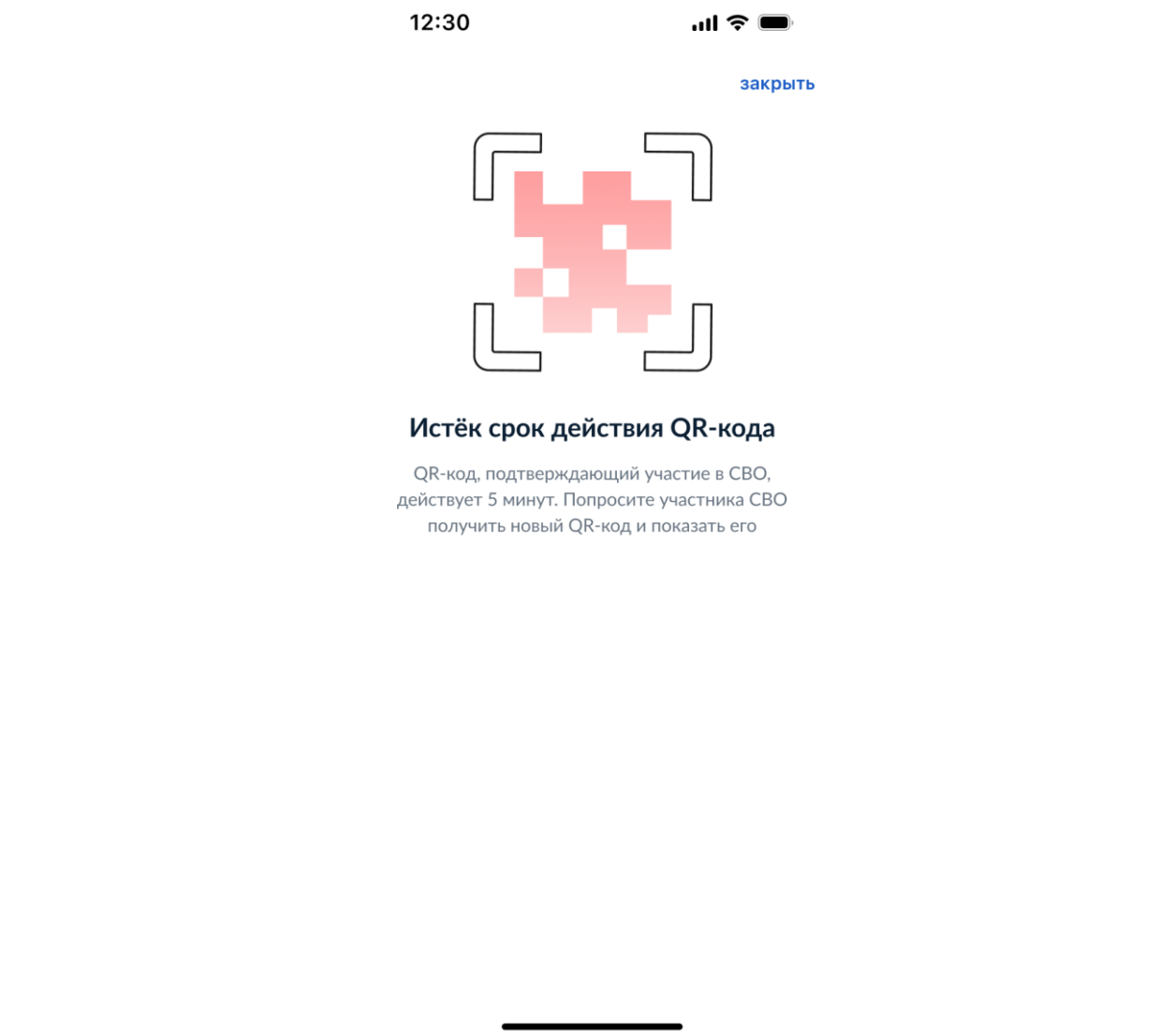


Рисунок 10. Результат сканирования QR-кода с истекшим сроком действия.

	A	B	C	D	
1	ОГРН	Дата сканирования	Время сканирования	Признак участия в СВО	
2	1234567890234	20.10.2025	12:12	Да	
3	1234567890234	20.10.2025	13:21	Да	
4	1234567890234	20.10.2025	15:43	Да	
5	1234567890234	20.10.2025	16:36	Да	
6					

Рисунок 11. Пример отчёта о результатах сканирования

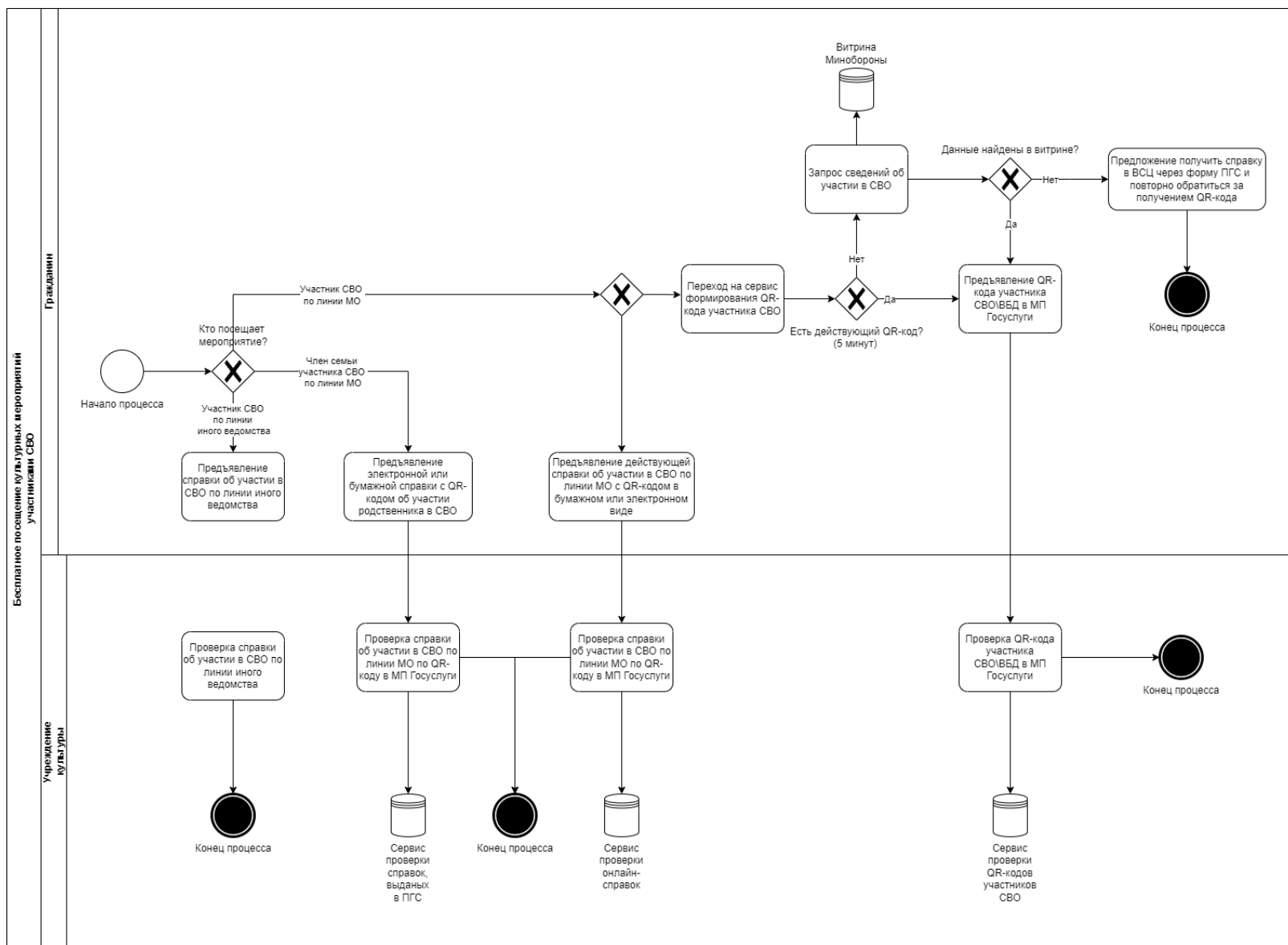


Рисунок 12. Схема-бизнес-процесса подтверждения статуса участника СВО.

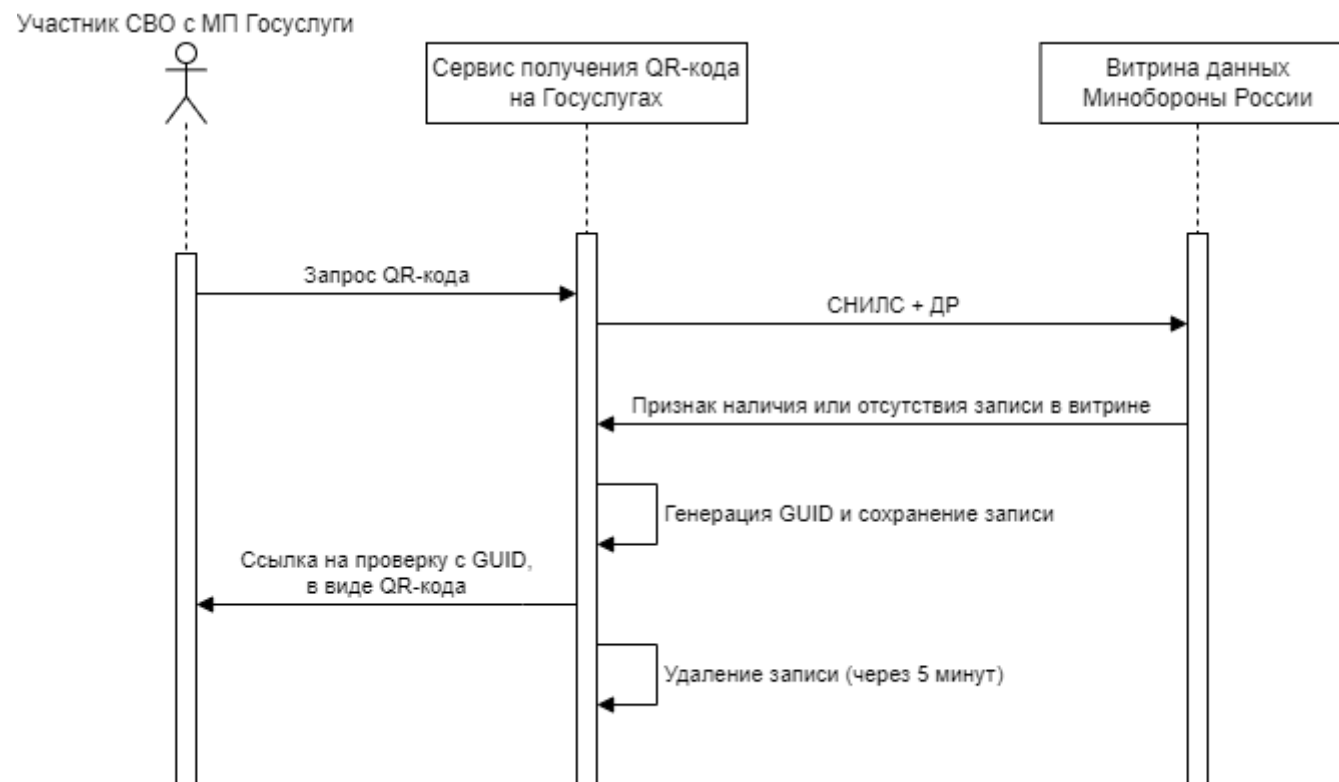


Рисунок 13. Схема информационных потоков при получении QR-кода участника СВО.

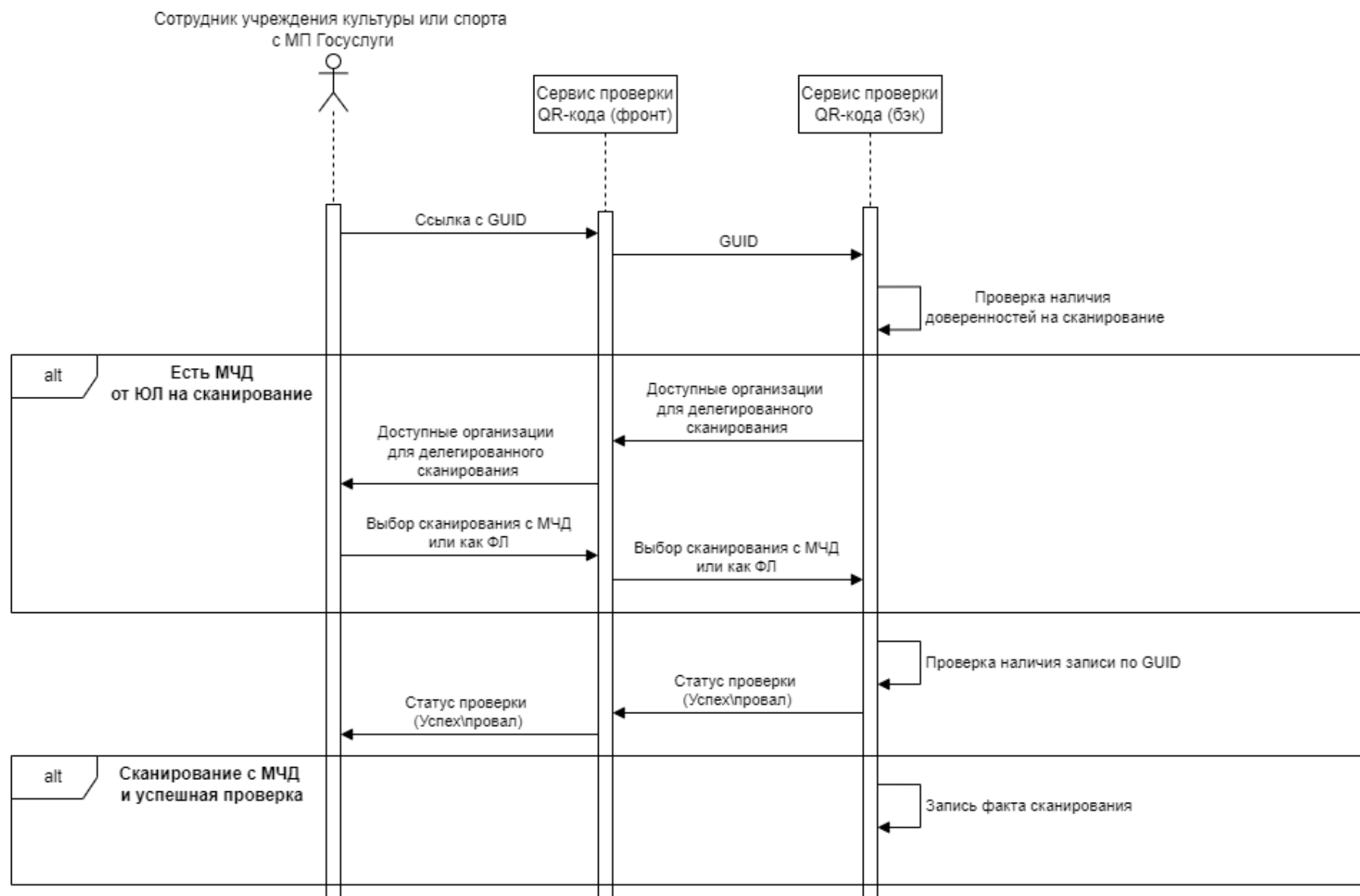


Рисунок 14. Схема информационных потоков при проверке QR-кода участника СВО.

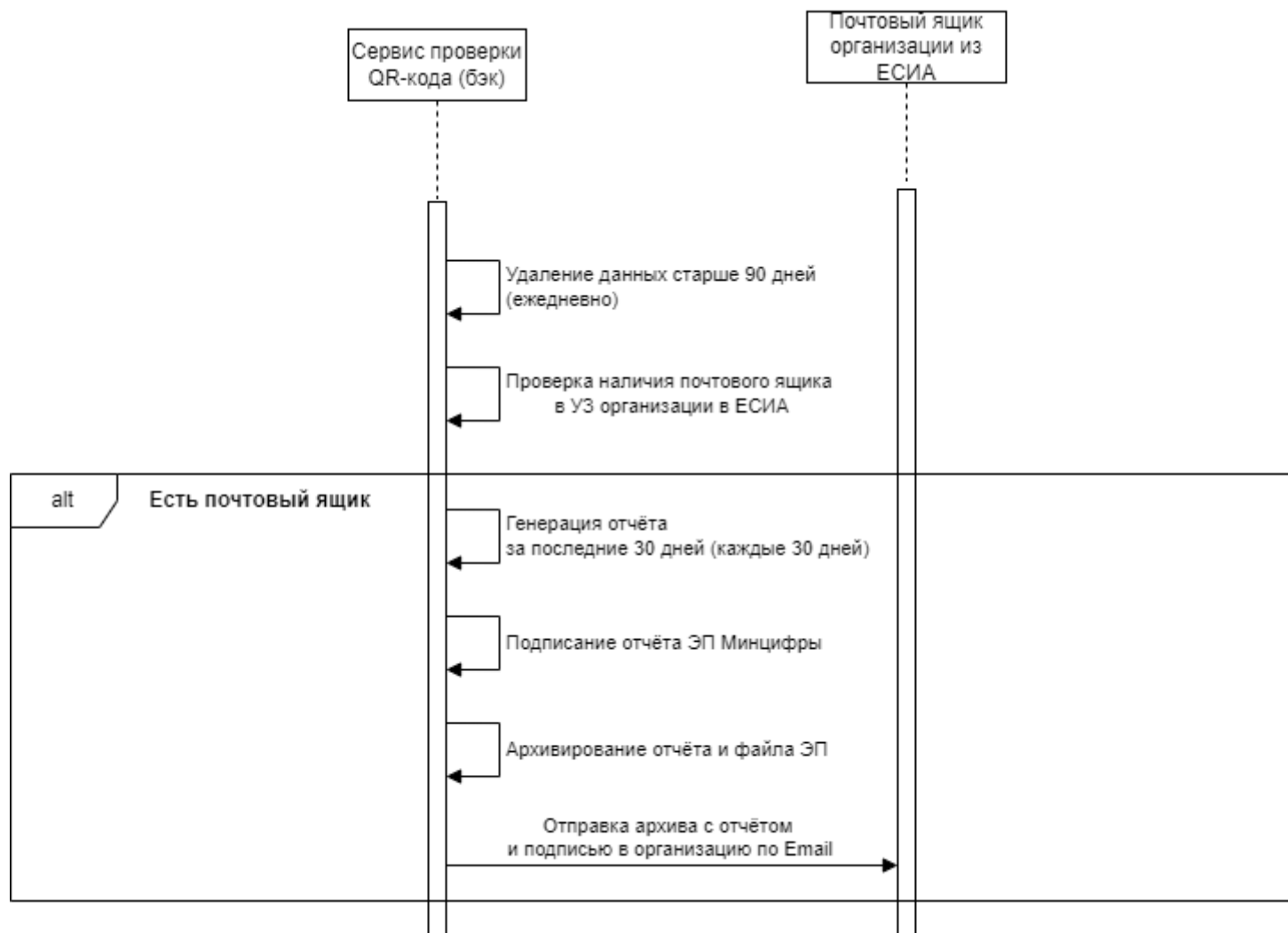


Рисунок 15. Схема информационных потоков при отправке отчёта о сканировании в организации.